



GRAFICKÝ MANUÁL LOGA

Odpovědné hospodaření s vodou

Pro projekt Odpovědné hospodaření s vodou vytvořil KG Ateliér (kgatel@email.cz).

LOGO V GRAFICKÉ SÍTI

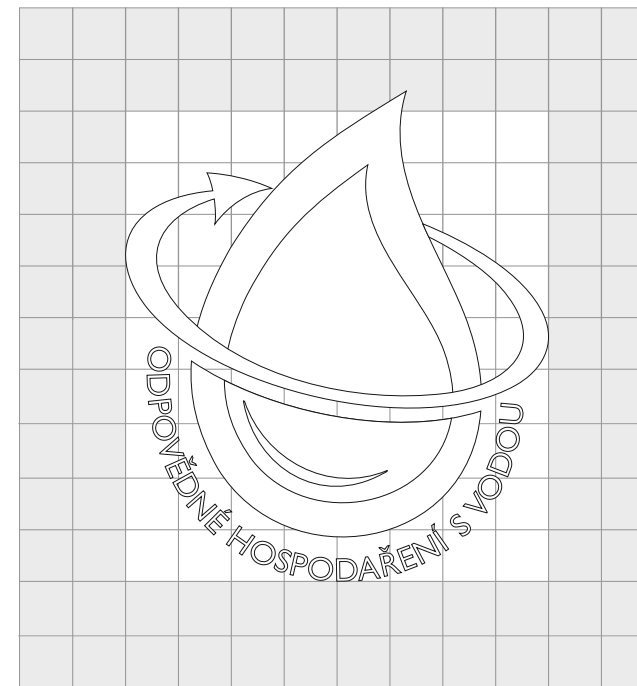
Poměrová kodifikace loga je dána čtvercovou pravouhloú sítí a má mít ve všech aplikacích vždy stejné proporce. Poměr šířka / výška je 12:13. Šedá plocha určuje ochranné pole světelnosti loga: 1/4 šířky loga na každé straně.

Typografická část je vytvořena fontem „Gill Sans MT” Regular.

BAREVNÁ verze

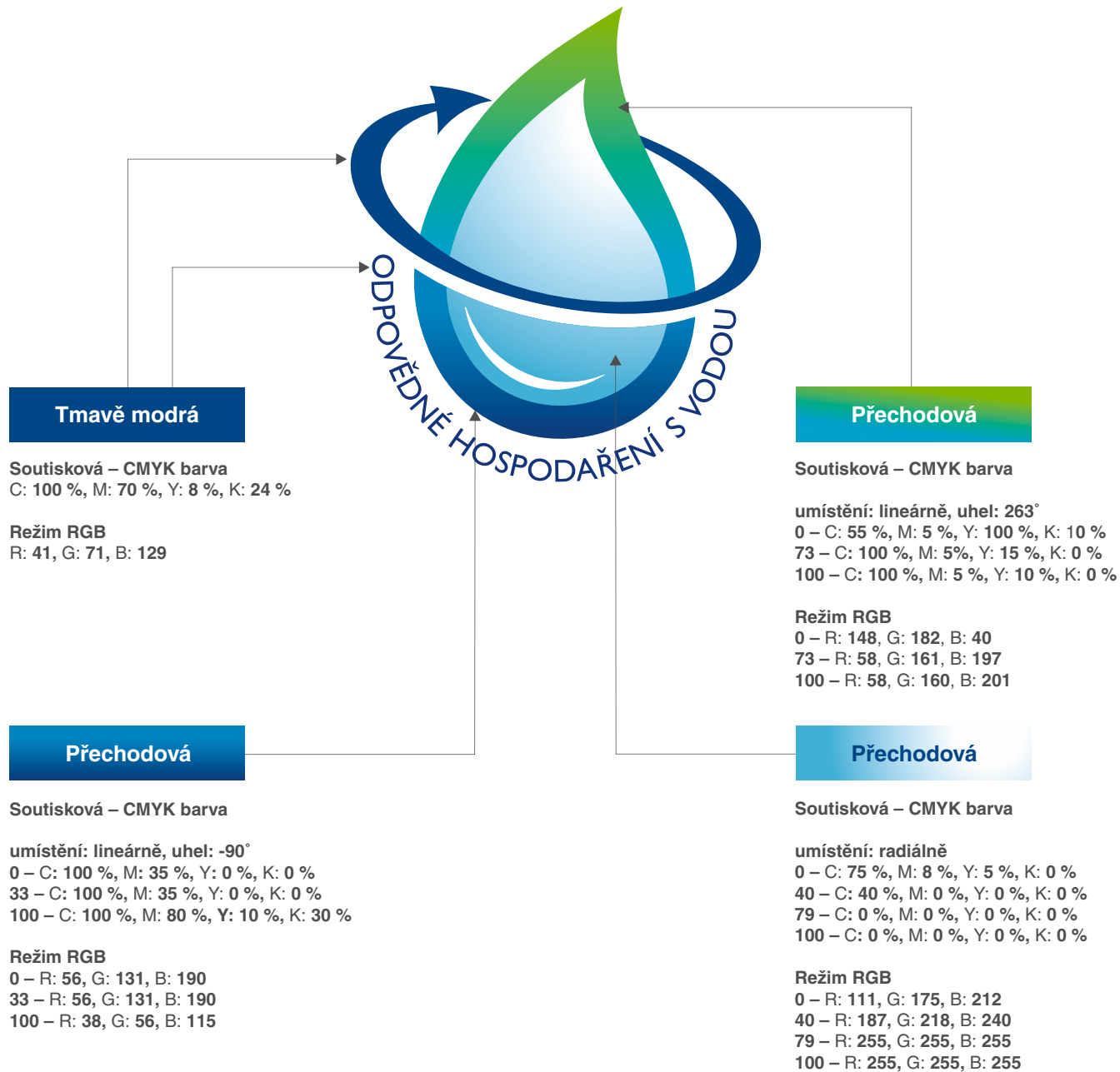


OBRYSOVÁ verze

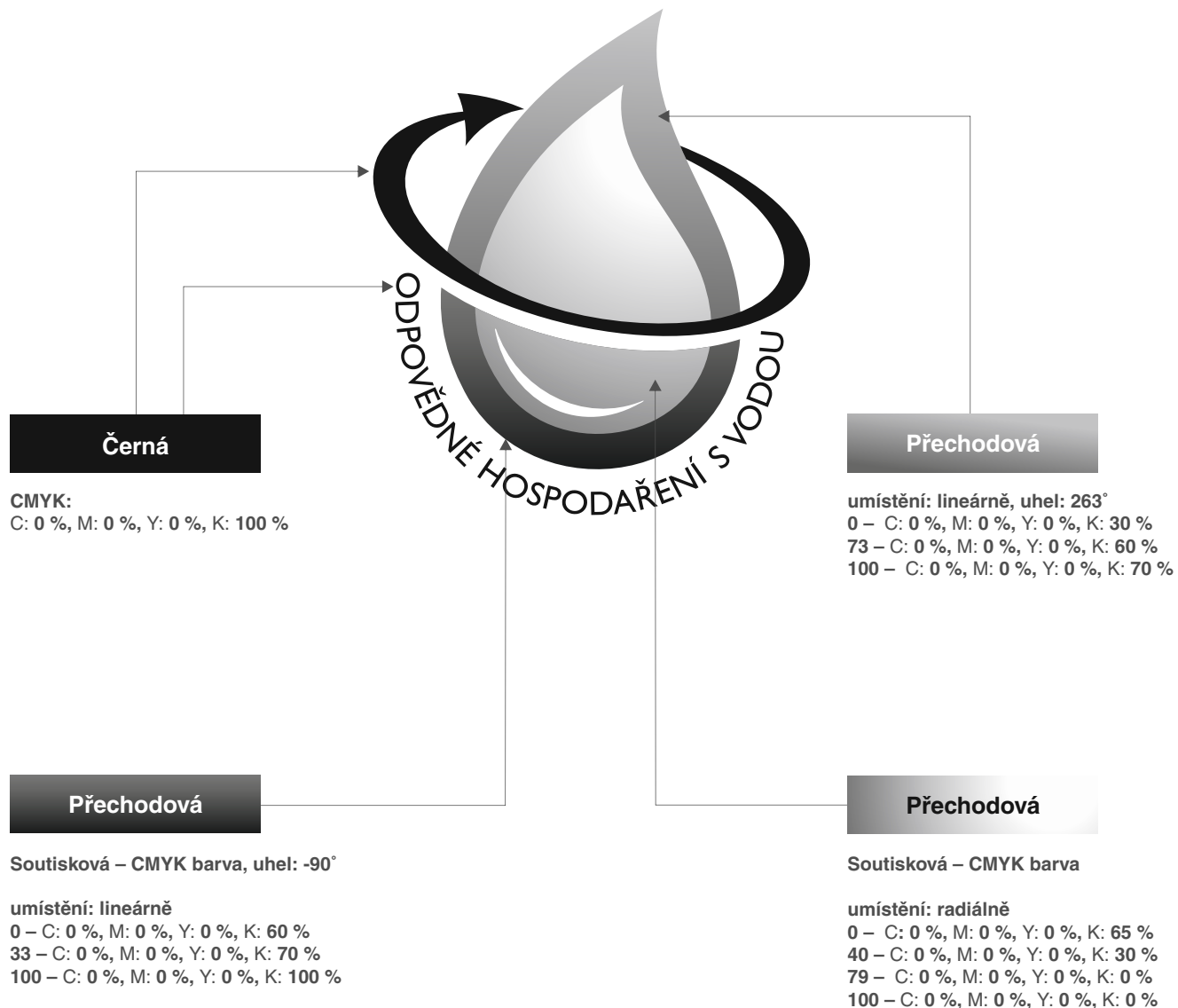


BAREVNOST LOGA

Barevnost loga v režimu CMYK
a v režimu RGB



BAREVNOST LOGA – černošedá verze



Barevnost loga v režimu CMYK,
provedené v odstínech černé barvy.

BAREVNOST LOGA

– černobílá verze

Pozitivní i negativní verzi je možné použít i pro jednobarevný tisk. Barva se určí podle potřeby a barevného vzorníku.

ČERNOBÍLÁ verze



NEGATIVNÍ verze



Černá

Soutisková – CMYK barva
C: 0 %, M: 0 %, Y: 0 %, K: 100 %

SYTOST PODKLADOVÉ BARVY při šedočerné verzi

K – 10 %



K – 20 %



K – 50 %



K – 70 %



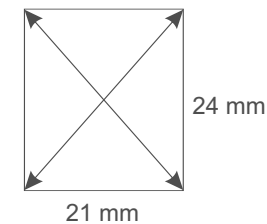
K – 100 %



Od K – 50 % černého odstínu podkladu
použijte negativní verze loga.

PROPORČNÍ ZVĚTŠOVÁNÍ A ZMENŠOVÁNÍ LOGA

Zmenšujte / zvětšujte vždy diagonálně,
aby nedošlo k deformaci loga.
Limit zmenšení loga určuje jeho
čitelnost. V tomto případě se doporučuje
dodržet určenou míru zmenšování
o rozměru: šířka 21 mm, výška 24 mm.



POUŽITÍ LOGA PŘI BAREVNÉM nebo JEDNOBAREVNÉM TISKU


Při barevném tisku, když je pozadí intenzivní a barvy syté, umístěte logo na bílé ochranné pole.

Pro jednobarevné tmavé pozadí použijte negativní variantu loga, aby logo na podkladu vyniklo.



LOGO K POUŽITÍ

– různé provedení



Pro praktické užití loga jsou součástí grafického manuálu soubory v grafických formátech v barevném režimu CMYK a RGB, ve vektorech a bitmapě.