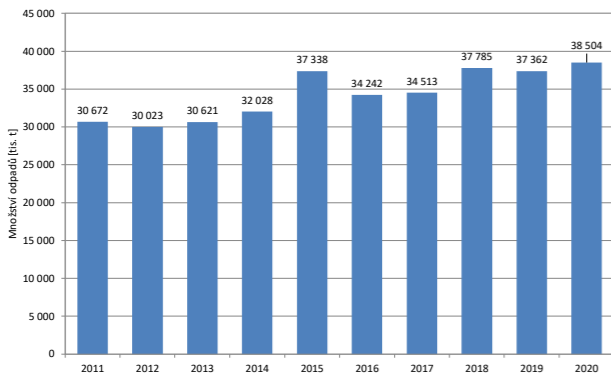


Produkce odpadů v krajích České republiky, 2011 - 2020

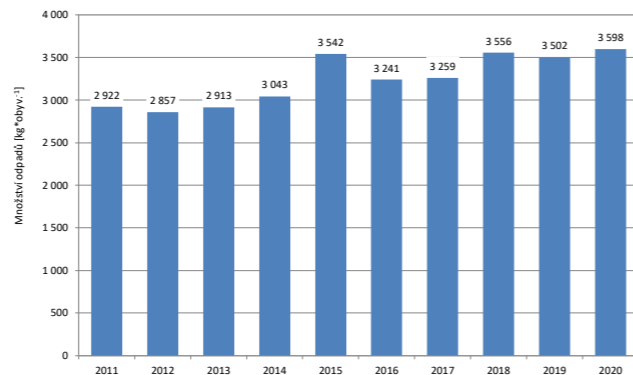
Celková produkce všech odpadů v ČR, 2011 - 2020 [tis. t, kg/obyv.]

Kraj	2011 (CENIA)			2012 (CENIA)			2013 (CENIA)			2014 (CENIA)			2015 (CENIA)			2016 (CENIA)			2017 (CENIA)			2018 (CENIA)			2019 (CENIA)			2020 (CENIA)		
	Počet obyvatel	CP [tis. t]	CP na obyv. [kg/obyv.]	Počet obyvatel	CP [tis. t]	CP na obyv. [kg/obyv.]	Počet obyvatel	CP [tis. t]	CP na obyv. [kg/obyv.]	Počet obyvatel	CP [tis. t]	CP na obyv. [kg/obyv.]	Počet obyvatel	CP [tis. t]	CP na obyv. [kg/obyv.]	Počet obyvatel	CP [tis. t]	CP na obyv. [kg/obyv.]	Počet obyvatel	CP [tis. t]	CP na obyv. [kg/obyv.]	Počet obyvatel	CP [tis. t]	CP na obyv. [kg/obyv.]	Počet obyvatel	CP [tis. t]	CP na obyv. [kg/obyv.]	Počet obyvatel	CP [tis. t]	CP na obyv. [kg/obyv.]
CZ010 Hlavní město Praha	1 237 552	4 715	3 810	1 243 695	4 941	3 973	1 244 762	4 024	3 232	1 251 075	4 569	3 652	1 262 507	4 728	3 745	1 272 732	5 038	3 958	1 286 554	4 703	3 656	1 301 135	5 246	4 032	1 315 311	5 144	3 911	1 327 272	4 875	3 673
CZ020 Středočeský kraj	1 272 877	3 455	2 714	1 285 945	4 098	3 187	1 297 209	4 076	3 142	1 309 139	4 054	3 097	1 320 721	4 615	3 495	1 333 249	4 581	3 436	1 345 764	4 409	3 276	1 360 998	4 917	3 613	1 377 505	4 930	3 579	1 392 407	4 889	3 511
CZ031 Jihočeský kraj	635 868	2 451	3 854	636 381	1 659	2 606	636 443	2 481	3 899	636 911	1 856	2 915	637 292	1 961	3 078	638 307	1 907	2 987	639 180	1 864	2 916	640 909	2 133	3 328	643 145	1 959	3 046	643 759	2 429	3 772
CZ032 Plzeňský kraj	571 432	1 756	3 072	572 016	1 798	3 144	572 882	2 109	3 682	573 993	1 824	3 178	575 665	3 446	5 986	577 638	2 534	4 387	579 228	2 538	4 382	582 601	1 964	3 371	587 531	2 001	3 405	590 889	2 230	3 773
CZ041 Karlovarský kraj	303 461	622	2 051	302 484	515	1 704	300 999	581	1 929	299 880	682	2 275	298 506	866	2 901	297 317	688	2 315	296 106	808	2 729	295 285	925	3 134	294 807	779	2 643	294 187	849	2 886
CZ042 Ústecký kraj	828 561	2 998	3 619	827 317	2 692	3 254	825 842	2 397	2 903	824 789	3 404	4 127	823 381	2 672	3 245	822 300	2 942	3 577	820 937	2 875	3 503	820 580	2 929	3 570	820 537	2 968	3 617	819 476	3 176	3 875
CZ051 Liberecký kraj	438 090	1 006	2 297	438 593	900	2 051	438 473	853	1 945	438 813	919	2 095	439 152	1 394	3 174	440 179	979	2 225	440 934	958	2 173	441 608	1 032	2 338	442 947	1 143	2 580	443 161	1 058	2 387
CZ052 Královéhradecký kraj	553 999	1 026	1 853	553 290	1 004	1 814	552 053	1 004	1 819	551 730	1 143	2 071	551 270	1 418	2 573	551 177	1 321	2 397	550 848	1 485	2 696	550 688	1 677	3 045	551 208	1 615	2 931	551 605	1 749	3 171
CZ053 Pardubický kraj	516 227	1 023	1 982	516 409	925	1 792	515 781	1 093	2 119	516 109	1 420	2 751	516 247	1 702	3 297	516 553	1 374	2 660	517 243	1 461	2 824	519 125	1 500	2 889	521 146	1 690	3 244	523 350	1 713	3 273
CZ063 Kraj Vysočina	511 960	892	1 742	511 627	918	1 794	510 522	983	1 925	510 006	1 202	2 357	509 507	2 596	5 097	509 187	1 386	2 721	508 664	1 519	2 986	509 019	1 668	3 276	509 370	1 527	2 997	509 855	1 721	3 375
CZ064 Jihomoravský kraj	1 164 499	2 770	2 379	1 167 142	2 726	2 336	1 168 577	3 335	2 854	1 170 678	3 050	2 605	1 173 563	4 520	3 851	1 176 972	3 622	3 077	1 180 477	4 247	3 597	1 184 729	5 257	4 437	1 189 530	5 031	4 230	1 193 984	4 804	4 023
CZ071 Olomoucký kraj	638 801	1 652	2 586	637 837	1 853	2 904	636 659	1 703	2 675	636 109	1 216	1 912	635 094	2 396	3 772	634 081	2 441	3 849	633 133	2 247	3 549	632 547	2 447	3 868	632 141	2 179	3 447	631 767	2 943	4 659
CZ072 Zlínský kraj	589 556	1 491	2 528	588 299	1 254	2 131	586 594	1 263	2 152	585 829	1 504	2 567	584 828	1 595	2 727	584 155	1 538	2 632	583 039	1 329	2 280	582 860	1 461	2 507	582 710	1 555	2 668	581 374	1 578	2 715
CZ080 Moravskoslezský kraj	1 232 547	4 815	3 907	1 228 251	4 741	3 860	1 223 923	4 719	3 856	1 219 722	4 275	3 505	1 215 209	4 703	3 870	1 211 437	3 892	3 213	1 207 419	4 069	3 370	1 204 346	4 629	3 844	1 201 436	4 840	4 029	1 197 069	4 492	3 752
Celkový součet	10 495 430	30 672	2 922	10 509 286	30 023	2 857	10 510 719	30 621	2 913	10 524 783	32 028	3 043	10 542 942	37 338	3 542	10 565 284	34 242	3 241	10 589 526	34 513	3 259	10 626 430	37 785	3 556	10 669 324	37 362	3 502	10 700 155	38 504	3 598

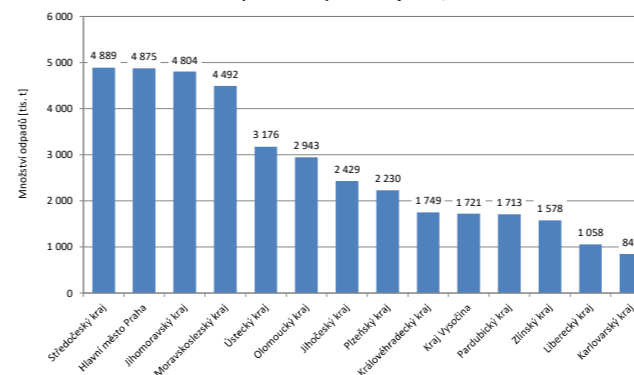
Celková produkce odpadů v ČR, 2011 - 2020



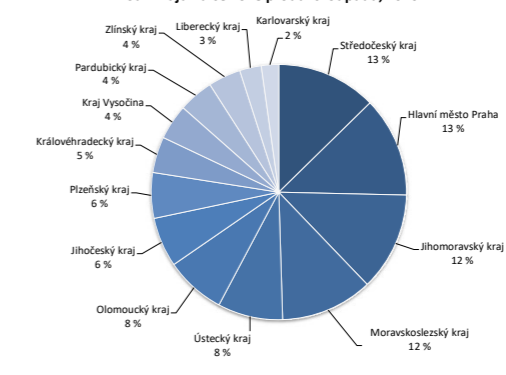
Celková produkce odpadů na obyvatele v ČR, 2011 - 2020



Celková produkce odpadů v krajích ČR, 2020



Podíl krajů na celkové produkci odpadů, 2020



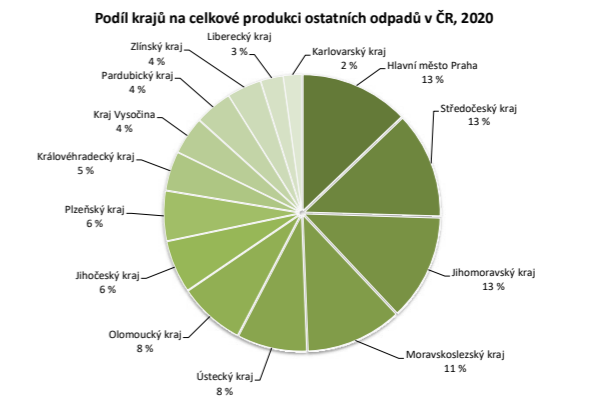
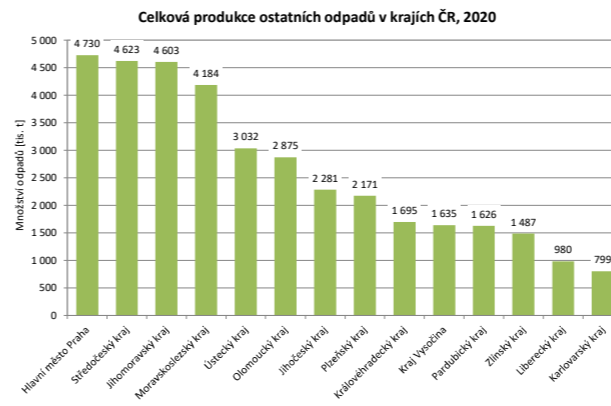
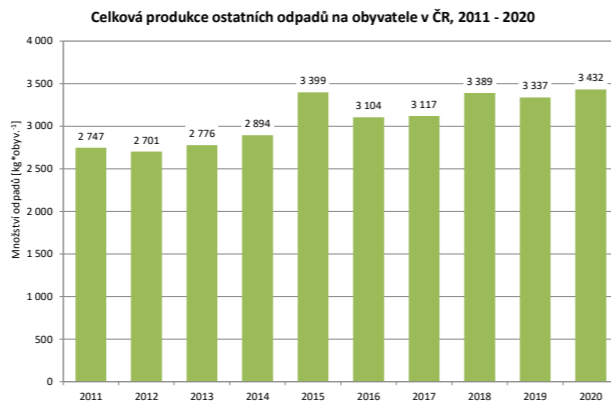
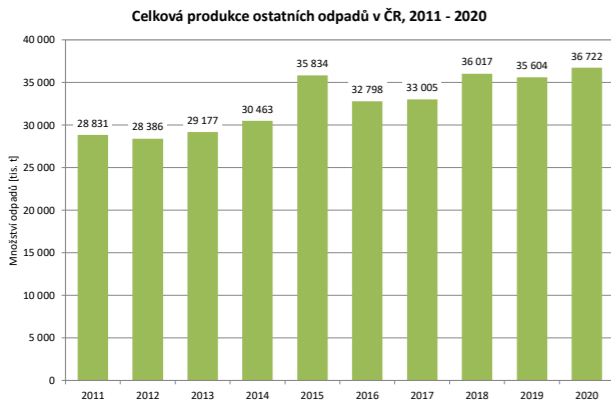
Celková produkce nebezpečných odpadů v ČR, 2011 - 2020 [tis. t, kg/obyv.]

Kraj	2011 (CENIA)			2012 (CENIA)			2013 (CENIA)			2014 (CENIA)			2015 (CENIA)			2016 (CENIA)			2017 (CENIA)			2018 (CENIA)			2019 (CENIA)			2020 (CENIA)		
	Počet obyvatel	CPNO [tis. t]	CPNO na obyv. [kg/obyv.]	Počet obyvatel	CPNO [tis. t]	CPNO na obyv. [kg/obyv.]	Počet obyvatel	CPNO [tis. t]	CPNO na obyv. [kg/obyv.]	Počet obyvatel	CPNO [tis. t]	CPNO na obyv. [kg/obyv.]	Počet obyvatel	CPNO [tis. t]	CPNO na obyv. [kg/obyv.]	Počet obyvatel	CPNO [tis. t]	CPNO na obyv. [kg/obyv.]	Počet obyvatel	CPNO [tis. t]	CPNO na obyv. [kg/obyv.]	Počet obyvatel	CPNO [tis. t]	CPNO na obyv. [kg/obyv.]	Počet obyvatel	CPNO [tis. t]	CPNO na obyv. [kg/obyv.]	Počet obyvatel	CPNO [tis. t]	CPNO na obyv. [kg/obyv.]
CZ010 Hlavní město Praha	1 237 552	109	88	1 243 695	132	106	1 244 762	114	92	1 251 075	97	77	1 262 507	108	85	1 272 732	97	76	1 286 554	102	79	1 301 135	138	106	1 315 311	168	127	1 327 272	145	109
CZ020 Středočeský kraj	1 272 877	245	193	1 285 945	211	164	1 297 209	181	139	1 309 139	220	168	1 320 721	208	157	1 333 249	231	174	1 345 764	229	170	1 360 998	271	199	1 377 505	264	192	1 392 407	266	191
CZ031 Jihočeský kraj	635 868	71	112	636 381	54	84	636 443	61	95	636 911	88	137	637 292	95	148	638 307	65	102	639 180	75	118	640 909	89	139	643 145	82	127	643 759	148	230
CZ032 Plzeňský kraj	571 432	43	75	572 016	106	186	572 882	85	148	573 993	51	88	575 665	77	133	577 638	73	127	579 228	59	102	582 601	67	116	587 531	57	97	590 889	58	99
CZ041 Karlovarský kraj	303 461	16	53	302 484	15	49	300 999	21	71	299 880	25	82	298 506	26	87	297 317	23	78	296 106	31	106	295 285	49	166	294 807	51	173	294 187	50	169
CZ042 Ústecký kraj	828 561	309	373	827 317	280	339	825 842	157	190	824 789	153	186	823 381	118	144	822 300	156	190	820 937	131	160	820 580	124	151	820 537	151	183	819 476	144	175
CZ051 Liberecký kraj	438 090	69	158	438 593	74	170	438 473	83	190	438 813	82	188	439 152	107	243	440 179	78	177	440 934	86	194	441 608	86	196	442 947	85	193	443 161	78	175
CZ052 Královéhradecký kraj	553 999	56	102	553 290	61	110	552 053	64	115	551 730	72	131	551 270	63	114	551 177	47	86	550 848	50	91	550 688	62	112	551 208	63	115	551 605	54	98
CZ053 Pardubický kraj	516 227	52	101	516 409	51	99	516 577	107	208	516 109	100	195	516 247	79	153	516 553	79	154	517 243	72	139	519 125	87	168	521 146	128	245	523 350	87	165
CZ063 Kraj Vysočina	511 960	95	186	511 627	67	132	510 522	57	111	510 006	72	141	509 507	60	118	509 187	74	146	508 664	71	139	509 019	71	140	509 370	64	125	509 855	86	168
CZ064 Jihomoravský kraj	1 164 499	152	131	1 167 142	121	104	1 168 577	144	124	1 170 678	234	200	1 173 563	186	159	1 176 972	136	115	1 180 477	117	99	1 184 729	179	151	1 189 530	177	149	1 193 984	200	168
CZ071 Olomoucký kraj	638 801	72	113	637 837	96	151	636 659	73	115	636 109	94	147	635 094	78	122	634 081	89	140	633 133	78	122	632 547	74	116	632 141	58</				

Produkce odpadů v krajích České republiky, 2011 - 2020

Celková produkce ostatních odpadů v ČR, 2011 - 2020 [tis. t, kg/obyv.]

Kraj	2011 (CENIA)			2012 (CENIA)			2013 (CENIA)			2014 (CENIA)			2015 (CENIA)			2016 (CENIA)			2017 (CENIA)			2018 (CENIA)			2019 (CENIA)			2020 (CENIA)			
	Počet obyvatel	CPOO [tis. t]	CPOO na obyv. [kg/obyv.]	Počet obyvatel	CPOO [tis. t]	CPOO na obyv. [kg/obyv.]	Počet obyvatel	CPOO [tis. t]	CPOO na obyv. [kg/obyv.]	Počet obyvatel	CPOO [tis. t]	CPOO na obyv. [kg/obyv.]	Počet obyvatel	CPOO [tis. t]	CPOO na obyv. [kg/obyv.]	Počet obyvatel	CPOO [tis. t]	CPOO na obyv. [kg/obyv.]	Počet obyvatel	CPOO [tis. t]	CPOO na obyv. [kg/obyv.]	Počet obyvatel	CPOO [tis. t]	CPOO na obyv. [kg/obyv.]	Počet obyvatel	CPOO [tis. t]	CPOO na obyv. [kg/obyv.]				
CZ010	Hlavní město Praha	1 237 552	4 605	3 721	1 243 695	4 810	3 867	1 244 762	3 909	3 141	1 251 075	4 472	3 575	1 262 507	4 620	3 659	1 272 732	4 941	3 882	1 286 554	4 602	3 577	1 301 135	5 108	3 925	1 315 311	4 977	3 784	1 327 272	4 730	3 563
CZ020	Středočeský kraj	1 272 877	3 209	2 521	1 285 945	3 887	3 023	1 297 209	3 895	3 003	1 309 139	3 834	2 929	1 320 721	4 408	3 338	1 333 249	4 350	3 263	1 345 764	4 180	3 106	1 360 998	4 646	3 414	1 377 505	4 666	3 387	1 392 407	4 623	3 320
CZ031	Jihočeský kraj	635 868	2 379	3 742	636 381	1 605	2 522	636 443	2 421	3 803	636 911	1 769	2 777	637 292	1 867	2 929	638 307	1 842	2 885	639 180	1 788	2 798	640 909	2 044	3 189	643 145	1 877	2 919	643 759	2 281	3 543
CZ032	Přízeňský kraj	571 432	1 712	2 997	572 016	1 692	2 958	572 882	2 025	3 534	573 993	1 773	3 089	575 665	3 369	5 852	577 638	2 461	4 260	579 228	2 479	4 280	582 601	1 896	3 255	587 531	1 944	3 309	590 889	2 171	3 674
CZ041	Karlovarský kraj	303 461	606	1 998	302 484	500	1 654	300 999	559	1 859	299 880	657	2 193	298 506	840	2 814	297 317	665	2 237	296 106	777	2 623	295 285	876	2 968	294 807	728	2 470	294 187	799	2 717
CZ042	Ústecký kraj	828 561	2 689	3 245	827 317	2 412	2 915	825 842	2 241	2 713	824 789	3 251	3 941	823 381	2 554	3 101	822 300	2 785	3 387	820 937	2 744	3 343	820 580	946	2 805	819 476	1 057	3 433	819 476	3 032	3 700
CZ051	Liberecký kraj	438 090	937	2 140	438 593	825	1 881	438 473	769	1 755	438 813	837	1 907	439 152	1 287	2 931	440 179	902	2 048	440 934	873	1 979	441 608	946	2 142	442 947	1 057	2 387	443 161	1 695	3 073
CZ052	Královéhradecký kraj	553 999	970	1 751	553 290	943	1 705	552 053	941	1 704	551 730	1 070	1 940	551 270	1 356	2 460	551 177	1 274	2 311	550 848	1 435	2 605	550 688	1 615	2 933	551 208	1 552	2 816	551 605	1 695	3 073
CZ053	Pardubický kraj	516 227	971	1 881	516 409	874	1 693	515 781	986	1 911	516 109	1 319	2 556	516 247	1 623	3 144	516 553	1 294	2 506	517 243	1 389	2 685	519 125	1 413	2 721	521 146	1 562	2 998	523 350	1 626	3 107
CZ063	Kraj Vysočina	511 960	796	1 556	511 627	850	1 662	510 522	926	1 814	510 006	1 130	2 216	509 507	1 263	2 479	509 187	1 311	2 575	508 664	1 448	2 848	509 019	1 596	3 136	509 370	1 463	2 872	509 855	1 635	3 207
CZ064	Jihomoravský kraj	1 164 499	2 618	2 248	1 167 142	2 605	2 232	1 168 577	3 191	2 730	1 170 678	2 816	2 405	1 173 563	4 334	3 693	1 176 972	3 487	2 962	1 180 477	4 130	3 498	1 184 729	5 078	4 286	1 189 530	4 854	4 081	1 193 984	4 603	3 856
CZ071	Olomoucký kraj	638 801	1 580	2 473	637 837	1 756	2 754	636 659	1 630	2 561	636 109	2 032	3 195	635 094	2 318	3 650	634 081	2 352	3 709	633 133	2 169	3 426	632 547	2 373	3 752	632 141	2 121	3 355	631 767	2 875	4 551
CZ072	Zlínský kraj	589 556	1 394	2 365	588 299	1 166	1 983	586 594	1 179	2 010	585 829	1 418	2 421	584 828	1 505	2 574	584 155	1 458	2 496	583 039	1 261	2 163	582 860	1 372	2 353	582 710	1 468	2 519	581 374	1 487	2 557
CZ080	Moravskoslezský kraj	1 232 547	4 363	3 540	1 228 251	4 460	3 631	1 223 923	4 506	3 681	1 219 722	4 083	3 347	1 215 209	4 491	3 695	1 211 437	3 677	3 035	1 207 419	3 730	3 089	1 204 346	4 249	3 528	1 201 436	4 517	3 759	1 197 069	4 184	3 495
Celkový součet		10 495 430	28 831	2 747	10 509 286	28 386	2 701	10 510 719	29 177	2 776	10 524 783	30 463	2 894	10 542 942	35 834	3 399	10 565 284	32 798	3 104	10 589 526	33 005	3 117	10 626 430	36 017	3 389	10 669 324	35 604	3 337	10 700 155	36 722	3 432



Celková produkce komunálních odpadů v ČR, 2011 - 2020 [tis. t, kg/obyv.]

Kraj	2011 (CENIA)			2012 (CENIA)			2013 (CENIA)			2014 (CENIA)			2015 (CENIA)			2016 (CENIA)			2017 (CENIA)			2018 (CENIA)			2019 (CENIA)			2020 (CENIA)			
	Počet obyvatel	CPKO [tis. t]	CPKO na obyv. [kg/obyv.]	Počet obyvatel	CPKO [tis. t]	CPKO na obyv. [kg/obyv.]	Počet obyvatel	CPKO [tis. t]	CPKO na obyv. [kg/obyv.]	Počet obyvatel	CPKO [tis. t]	CPKO na obyv. [kg/obyv.]	Počet obyvatel	CPKO [tis. t]	CPKO na obyv. [kg/obyv.]	Počet obyvatel	CPKO [tis. t]	CPKO na obyv. [kg/obyv.]	Počet obyvatel	CPKO [tis. t]	CPKO na obyv. [kg/obyv.]	Počet obyvatel	CPKO [tis. t]	CPKO na obyv. [kg/obyv.]	Počet obyvatel	CPKO [tis. t]	CPKO na obyv. [kg/obyv.]				
CZ010	Hlavní město Praha	1 237 552	801	647	1 243 695	701	563	1 244 762	703	564	1 251 075	712	569	1 262 507	729	578	1 272 732	724	569	1 286 554	704	547	1 301 135	694	533	1 315 311	721	548	1 327 272	646	487
CZ020	Středočeský kraj	1 272 877	636	500	1 285 945	705	548	1 297 209	705	544	1 309 139	707	540	1 320 721	713	540	1 333 249	779	584	1 345 764	802	596	1 360 998	805	591	1 377 505	815	592	1 392 407	831	597
CZ031	Jihočeský kraj	635 868	289	454	636 381	294	462	636 443	288	452	636 911	297	466	637 292	307	481	638 307	359	562	639 180	345	540	640 909	357	557	643 145	380	590	643 759	384	597
CZ032	Přízeňský kraj	571 432	268	469	572 016	264	461	572 882	298	520	573 993	281	489	575 665	295	513	577 638	300	519	579 228	313	540	582 601	314	538	587 531	315	536	590 889	307	519
CZ041	Karlovarský kraj	303 461	147	486	302 484	132	437	300 999	130	432	299 880	132	440	298 506	131	438	297 317	150	530	296 106	154	521	295 285	146	494	294 807	145	492	294 187	141	479
CZ042	Ústecký kraj	828 561	462	557	827 317	412	498	825 842	423	512	824 789	408	495	823 381	400	486	822 300	421	511	820 937	430	523	820 580	429	523	820 537	444	542	819 476	426	520
CZ051	Liberecký kraj	438 090	213	487	438 593	210	479	438 473	204	465	438 813	204	466	439 152	217	494	440 179	204	463	440 934	223	505	441 608	235	533	442 947	228	515	443 161	227	511
CZ052	Královéhradecký kraj	553 999	234	423	553 290	248	448	552 053	235	425	551 730	239	433	551 270	255	462	551 177	286	520	550 848	297	540	550 688	305	553	551 208	309	561	551 605	283	512
CZ053	Pardubický kraj	516 227	245	475	516 409	231	447	515 781	250	484	516 109	245	475	516 247	281	545	516 553	274	530	517 243	281	543	519 125	297	571	521 146	305	585	523 350	280	534
CZ063	Kraj Vysočina	511 960	227	443	511 627	236	462	510 522	239	468	510 006	247	484	509 507	258	507	509 187	284	558	508 664	286	563	509 019	283	556	509 370	289	567	509 855	283	555
CZ064	Jihomoravský kraj	1 164 499	537	461	1 167 142	524	449	1 168 577	516	442	1 170 678	531	454	1 173 563	538	459	1 176 972	571	485	1 180 477	579	491	1 184 729	606	512	1 189 530	617	519	1 193 984	628	526
CZ071	Olomoucký kraj	638 801	344	538	637 837	295	463	636 659	303	476	636 109	389	611	635 094	293	462	634 081	341	537	633 133	346	547	632 547	367	580	632 141	364	575	631 767	359	568
CZ072																															