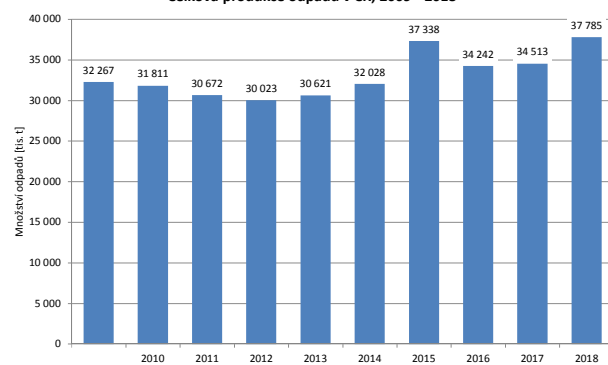


Produkce odpadů v krajích České republiky, 2018

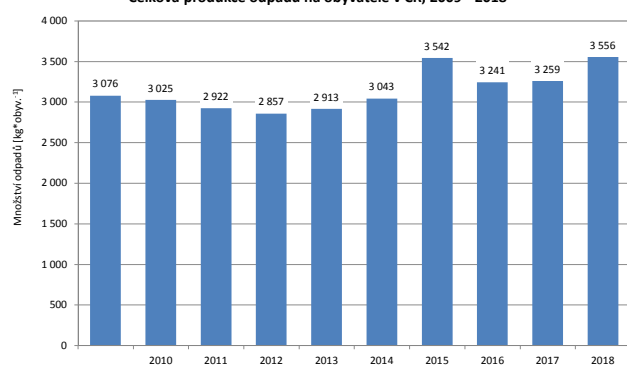
Celková produkce všech odpadů v ČR, 2009 - 2018 [tis. t, kg/obyv.]

Kraj	2009 (CENIA)			2010 (CENIA)			2011 (CENIA)			2012 (CENIA)			2013 (CENIA)			2014 (CENIA)			2015 (CENIA)			2016 (CENIA)			2017 (CENIA)			2018 (CENIA)		
	Počet obyvatel	CP [tis. t]	CP na obyv. [kg/obyv.]	Počet obyvatel	CP [tis. t]	CP na obyv. [kg/obyv.]	Počet obyvatel	CP [tis. t]	CP na obyv. [kg/obyv.]	Počet obyvatel	CP [tis. t]	CP na obyv. [kg/obyv.]	Počet obyvatel	CP [tis. t]	CP na obyv. [kg/obyv.]	Počet obyvatel	CP [tis. t]	CP na obyv. [kg/obyv.]	Počet obyvatel	CP [tis. t]	CP na obyv. [kg/obyv.]	Počet obyvatel	CP [tis. t]	CP na obyv. [kg/obyv.]	Počet obyvatel	CP [tis. t]	CP na obyv. [kg/obyv.]			
CZ010 Hlavní město Praha	1 242 956	6 144	4 943	1 251 726	6 795	5 429	1 237 552	4 715	3 810	1 243 695	4 941	3 973	1 244 762	4 024	3 232	1 251 075	4 569	3 652	1 262 507	4 728	3 745	1 272 732	5 038	3 958	1 286 554	4 703	3 656	1 301 135	5 246	4 032
CZ020 Středočeský kraj	1 239 673	4 147	3 345	1 257 194	3 896	3 099	1 272 877	3 455	2 714	1 285 945	4 098	3 187	1 297 209	4 076	3 142	1 309 139	4 054	3 097	1 320 721	4 615	3 495	1 333 249	4 581	3 436	1 345 764	4 409	3 276	1 360 998	4 917	3 613
CZ032 Plzeňský kraj	637 015	2 160	3 391	637 910	1 931	3 027	635 868	2 451	3 854	636 381	1 659	2 606	636 443	2 481	3 899	636 911	1 856	2 915	637 292	1 961	3 078	638 307	1 907	2 987	639 180	1 864	2 916	640 909	2 133	3 328
CZ031 Jihočeský kraj	571 199	2 003	3 507	572 023	1 756	3 070	571 432	1 756	3 072	572 016	1 798	3 144	572 882	2 109	3 682	573 993	1 824	3 178	575 665	3 446	5 986	577 638	2 534	4 387	579 228	2 538	4 382	582 601	1 964	3 371
CZ041 Karlovarský kraj	307 962	902	2 929	307 619	795	2 585	303 461	622	2 051	302 484	515	1 704	300 999	581	1 929	299 880	682	2 275	298 506	866	2 901	297 317	688	2 315	296 106	808	2 729	295 285	925	3 134
CZ042 Ústecký kraj	836 128	3 197	3 824	835 796	2 550	3 051	828 561	2 998	3 619	827 317	2 692	3 254	825 842	2 397	2 903	824 789	3 404	4 127	823 381	2 672	3 245	822 300	2 942	3 577	820 937	2 875	3 503	820 580	2 929	3 570
CZ051 Liberecký kraj	438 238	1 079	2 462	439 483	951	2 163	438 090	1 006	2 297	438 593	900	2 051	438 473	853	1 945	438 813	919	2 095	439 152	1 394	3 174	440 179	979	2 225	440 934	958	2 173	441 608	1 032	2 338
CZ052 Královéhradecký kraj	554 511	1 032	1 862	554 296	1 029	1 857	553 999	1 026	1 853	553 290	1 004	1 814	552 053	1 004	1 819	551 709	1 143	2 071	551 270	1 418	2 573	551 177	1 321	2 397	550 848	1 485	2 696	550 688	1 677	3 045
CZ053 Pardubický kraj	515 868	1 183	2 293	516 776	948	1 834	516 227	1 023	1 982	516 409	925	1 792	515 781	1 093	2 119	516 109	1 420	2 751	516 247	1 702	3 297	516 553	1 374	2 660	517 243	1 461	2 824	519 125	1 500	2 889
CZ063 Kraj Vysočina	515 329	744	1 444	514 800	902	1 752	511 960	892	1 742	511 627	918	1 794	510 522	983	1 925	510 006	1 202	2 357	509 507	1 323	2 596	509 187	1 386	2 721	508 664	1 519	2 986	509 019	1 668	3 276
CZ064 Jihomoravský kraj	1 150 009	2 801	2 436	1 152 765	2 513	2 180	1 164 499	2 770	2 379	1 167 142	2 726	2 336	1 168 577	3 335	2 854	1 170 678	3 050	2 605	1 173 563	4 520	3 851	1 176 972	3 622	3 077	1 180 477	4 247	3 597	1 184 729	5 257	4 437
CZ071 Olomoucký kraj	641 945	1 419	2 211	641 661	1 622	2 527	638 801	1 652	2 586	637 837	1 853	2 904	636 659	1 703	2 675	636 109	2 126	3 342	635 094	2 396	3 772	634 081	2 441	3 849	633 133	2 247	3 549	632 547	2 447	3 868
CZ072 Zlínský kraj	591 303	892	1 508	590 459	1 008	1 707	589 556	1 491	2 528	588 299	1 254	2 131	586 594	1 263	2 152	585 829	1 504	2 567	584 828	1 595	2 727	584 155	1 538	2 632	583 039	1 329	2 280	582 860	1 461	2 507
CZ080 Moravskoslezský kraj	1 249 356	4 564	3 653	1 244 739	5 114	4 109	1 232 547	4 815	3 907	1 228 251	4 741	3 860	1 223 923	4 719	3 856	1 219 722	4 275	3 505	1 215 209	4 703	3 870	1 211 437	3 892	3 213	1 207 419	4 069	3 370	1 204 346	4 629	3 844
Celkový součet	10 491 492	32 267	3 076	10 517 247	31 811	3 025	10 495 430	30 672	2 922	10 509 286	30 023	2 857	10 510 719	30 621	2 913	10 524 783	32 028	3 043	10 542 942	37 338	3 542	10 565 284	34 242	3 241	10 589 526	34 513	3 259	10 626 430	37 785	3 556

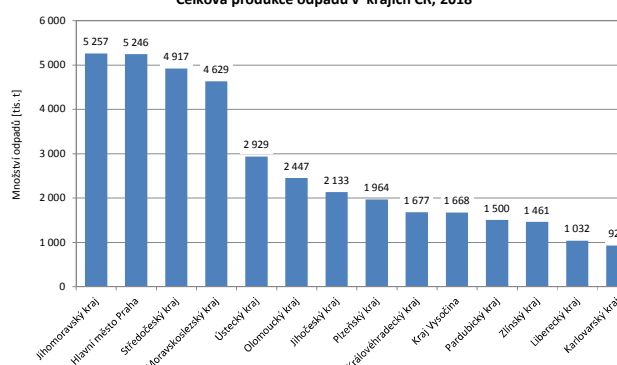
Celková produkce odpadů v ČR, 2009 - 2018



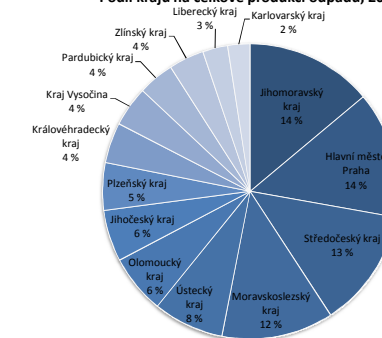
Celková produkce odpadů na obyvatele v ČR, 2009 - 2018



Celková produkce odpadů v krajích ČR, 2018



Podíl krajů na celkové produkci odpadů, 2018



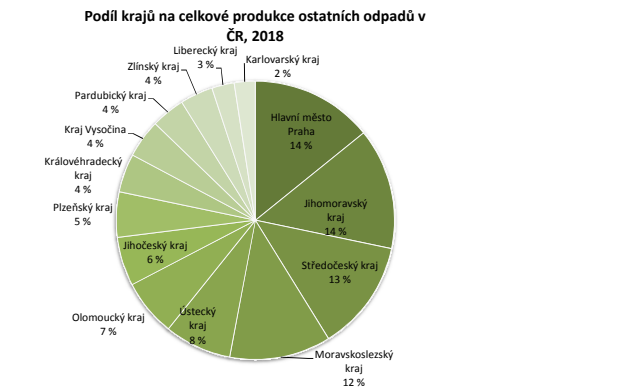
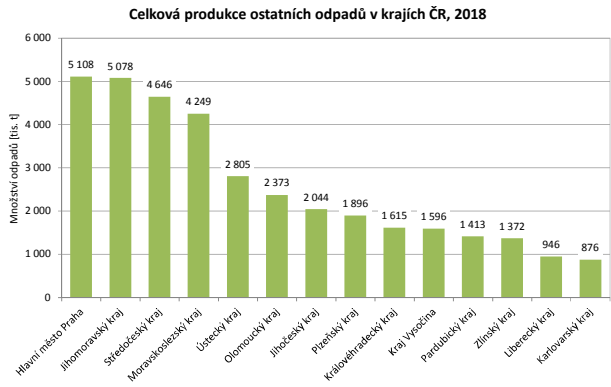
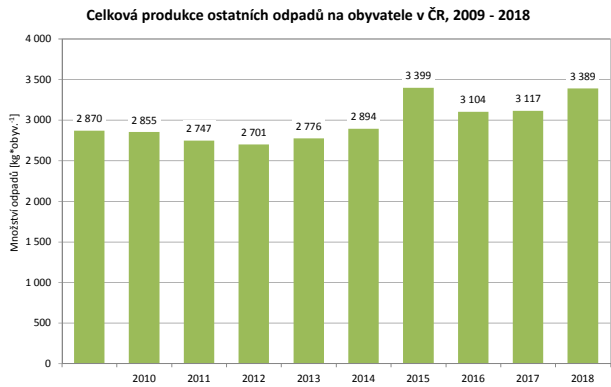
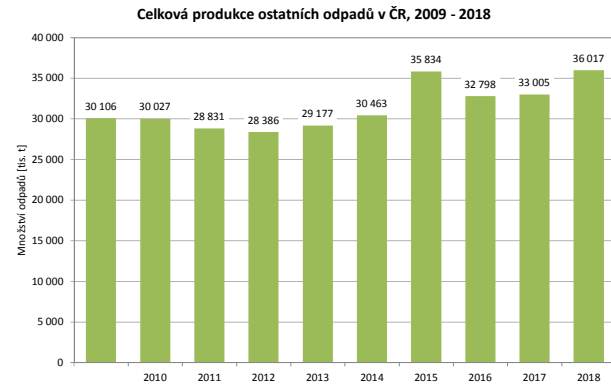
Celková produkce nebezpečných odpadů v ČR, 2009 - 2018 [tis. t, kg/obyv.]

Kraj	2009 (CENIA)			2010 (CENIA)			2011 (CENIA)			2012 (CENIA)			2013 (CENIA)			2014 (CENIA)			2015 (CENIA)			2016 (CENIA)			2017 (CENIA)			2018 (CENIA)		
	Počet obyvatel	CPNO [tis. t]	CPNO na obyv. [kg/obyv.]	Počet obyvatel	CPNO [tis. t]	CPNO na obyv. [kg/obyv.]	Počet obyvatel	CPNO [tis. t]	CPNO na obyv. [kg/obyv.]	Počet obyvatel	CPNO [tis. t]	CPNO na obyv. [kg/obyv.]	Počet obyvatel	CPNO [tis. t]	CPNO na obyv. [kg/obyv.]	Počet obyvatel	CPNO [tis. t]	CPNO na obyv. [kg/obyv.]	Počet obyvatel	CPNO [tis. t]	CPNO na obyv. [kg/obyv.]	Počet obyvatel	CPNO [tis. t]	CPNO na obyv. [kg/obyv.]	Počet obyvatel	CPNO [tis. t]	CPNO na obyv. [kg/obyv.]	Počet obyvatel	CPNO [tis. t]	CPNO na obyv. [kg/obyv.]
CZ010 Hlavní město Praha	1 242 956	136	109	1 251 726	211	169	1 237 552	109	88	1 243 695	132	106	1 244 762	114	92	1 251 075	97	77	1 262 507	108	85	1 272 732	97	76	1 286 554	102	79	1 301 135	138	106
CZ020 Středočeský kraj	1 239 673	424	342	1 257 194	299	238	1 272 877	245	193	1 285 945	211	164	1 297 209	181	139	1 309 139	220	168	1 320 721	208	157	1 333 249	231	174	1 345 764	229	170	1 360 998	271	199
CZ031 Jihočeský kraj	637 015	137	216	637 910	85	133	635 868	71	112	636 381	54	84	636 443	61	95	636 911	88	137	637 292	95	148	638 307	65	102	639 180	75	118	640 909	89	139
CZ032 Plzeňský kraj	571 199	57	100	572 023	52	90	571 432	43	75	572 016	106	186	572 882	85	148	573 993	51	88	575 665	77	133	577 638	73	127	579 228	59	102	582 601	67	116
CZ041 Karlovarský kraj	307 962	33	106	307 619	21	69	303 461	16	53	302 484	15	49	300 999	21	71	299 880	25	82	298 506	26	87	297 317	23	78	296 106	31	106	295 285	49	166
CZ042 Ústecký kraj	836 128	386	462	835 796	209	251	828 561	309	373	827 317	280	339	825 842	157	190	824 789	153	186	823 381	118	144	822 300	156	190	820 937	131	160	820 580	124	151
CZ051 Liberecký kraj	438 238	64	147	439 483	71	162	438 090	69	158	438 593	74	170	438 473	83	190	438 813	82	188	439 152	107	243	440 179	78	177	440 934	86	194	441 608	86	196
CZ052 Královéhradecký kraj	554 511	54	97	554 296	42	76	553 999	56	102	553 290	61	110	552 053	64	115	551 709	72	131	551 270	63	114	551 177	47	86	550 848	50	91	550 688	62	112
CZ053 Pardubický kraj	515 868	103	199	516 776	96	185	516 227	52	101	516 409	51	99	515 781	107	208	516 109	100	195	516 247	79	153	516 553	79	154	517 243	72	139	519 125	87	168
CZ063 Kraj Vysočina	515 329	49	94	514 800	101	196	511 960	95	186	511 627	67	132	510 522	57	111	510 006	72	141	509 507	60	118	509 187	74	146	508 664	71	139	509 019	71	140
CZ064 Jihomoravský kraj	1 150 009	125	109	1 152 765	130	113	1 164 499	152	131	1 167 142	121	104	1 168 577	144	124	1 170 678	234	200	1 173 563	186	159	1 176 972	136	115	1 180 477	117	99	1 184 729	179	151
CZ071 Olomoucký kraj	641 945	79	123	641 661	60	94	638 801	72	113	637 837	96	151	636 659	73	115	636 109	94	147	635 094	78	122	634 081	89	140	633 133	78	122	632 547	74	116
CZ072 Zlínský kraj	591																													

Produkce odpadů v krajích České republiky, 2018

Celková produkce ostatních odpadů v ČR, 2009 - 2018 [tis. t, kg/obyv.]

Kraj	2009 (CENIA)			2010 (CENIA)			2011 (CENIA)			2012 (CENIA)			2013 (CENIA)			2014 (CENIA)			2015 (CENIA)			2016 (CENIA)			2017 (CENIA)			2018 (CENIA)		
	Počet obyvatel	CPOO [tis. t]	CPOO na obyv. [kg/obyv.]	Počet obyvatel	CPOO [tis. t]	CPOO na obyv. [kg/obyv.]	Počet obyvatel	CPOO [tis. t]	CPOO na obyv. [kg/obyv.]	Počet obyvatel	CPOO [tis. t]	CPOO na obyv. [kg/obyv.]	Počet obyvatel	CPOO [tis. t]	CPOO na obyv. [kg/obyv.]	Počet obyvatel	CPOO [tis. t]	CPOO na obyv. [kg/obyv.]	Počet obyvatel	CPOO [tis. t]	CPOO na obyv. [kg/obyv.]	Počet obyvatel	CPOO [tis. t]	CPOO na obyv. [kg/obyv.]	Počet obyvatel	CPOO [tis. t]	CPOO na obyv. [kg/obyv.]			
CZ010 Hlavní město Praha	1 242 956	6 008	4 834	1 251 726	6 584	5 260	1 237 552	4 605	3 721	1 243 695	4 810	3 867	1 244 762	3 909	3 141	1 251 075	4 472	3 575	1 262 507	4 620	3 659	1 272 732	4 941	3 882	1 286 554	4 602	3 577	1 301 135	5 108	3 925
CZ020 Středočeský kraj	1 239 673	3 722	3 003	1 257 194	3 597	2 861	1 272 877	3 209	2 521	1 285 945	3 887	3 023	1 297 209	3 895	3 003	1 309 139	3 834	2 929	1 320 721	4 408	3 338	1 333 249	4 350	3 263	1 345 764	4 180	3 106	1 360 998	4 646	3 414
CZ031 Jihočeský kraj	637 015	2 023	3 176	637 910	1 846	2 893	635 868	2 379	3 742	636 381	1 605	2 522	636 443	2 421	3 803	636 911	1 769	2 777	637 292	1 867	2 929	638 307	1 842	2 885	639 180	1 788	2 798	640 909	2 044	3 189
CZ032 Plzeňský kraj	571 199	1 946	3 407	572 023	1 704	2 980	571 432	1 712	2 997	572 016	1 692	2 958	572 882	2 025	3 534	573 993	1 773	3 089	575 665	3 369	5 852	577 638	2 461	4 260	579 228	2 479	4 280	582 601	1 896	3 255
CZ041 Karlovarský kraj	307 962	869	2 823	307 619	774	2 516	303 461	606	1 998	302 484	500	1 654	300 999	559	1 859	299 880	657	2 193	298 506	840	2 814	297 317	665	2 237	296 106	777	2 623	295 285	876	2 968
CZ042 Ústecký kraj	836 128	2 811	3 362	835 796	2 341	2 801	828 561	2 689	3 245	827 317	2 412	2 915	825 842	2 241	2 713	824 789	3 251	3 941	823 381	2 554	3 101	822 300	2 785	3 387	820 937	2 744	3 343	820 580	2 805	3 419
CZ051 Liberecký kraj	438 238	1 014	2 315	439 483	879	2 001	438 090	937	2 140	438 593	825	1 881	438 473	769	1 755	438 813	837	1 907	439 152	1 287	2 931	440 179	902	2 048	440 934	873	1 979	441 608	946	2 142
CZ052 Královéhradecký kraj	554 511	979	1 765	554 296	987	1 781	553 999	970	1 751	553 290	943	1 705	552 053	941	1 704	551 730	1 070	1 940	551 270	1 356	2 460	551 177	1 274	2 311	550 848	1 435	2 605	550 688	1 615	2 933
CZ053 Pardubický kraj	515 868	1 080	2 094	516 776	852	1 649	516 227	971	1 881	516 409	874	1 693	515 781	986	1 911	516 109	1 319	2 556	516 247	1 623	3 144	516 553	1 294	2 506	517 243	1 389	2 685	519 125	1 413	2 721
CZ063 Kraj Vysočina	515 329	696	1 350	514 800	801	1 556	511 960	796	1 556	511 627	850	1 662	510 522	926	1 814	510 006	1 130	2 216	509 507	1 263	2 479	509 187	1 311	2 575	508 664	1 448	2 848	509 019	1 596	3 136
CZ064 Jihomoravský kraj	1 150 009	2 676	2 327	1 152 765	2 383	2 067	1 164 499	2 618	2 248	1 167 142	2 605	2 232	1 168 577	3 191	2 730	1 170 678	2 816	2 405	1 173 563	4 334	3 693	1 176 972	3 487	2 962	1 180 477	4 130	3 498	1 184 729	5 078	4 286
CZ071 Olomoucký kraj	641 945	1 340	2 088	641 661	1 561	2 433	638 801	1 580	2 473	637 837	1 756	2 754	636 659	1 690	2 561	636 109	2 032	3 195	635 094	2 318	3 650	634 081	2 352	3 709	633 133	2 169	3 426	632 547	2 373	3 752
CZ072 Zlínský kraj	591 303	822	1 390	590 459	933	1 580	589 556	1 394	2 365	588 299	1 166	1 983	586 594	1 179	2 010	585 829	1 418	2 421	584 828	1 505	2 574	584 155	1 458	2 496	583 039	1 261	2 163	582 860	1 372	2 353
CZ080 Moravskoslezský kraj	1 249 356	4 119	3 297	1 244 739	4 783	3 843	1 232 547	4 363	3 540	1 228 251	4 460	3 631	1 223 923	4 506	3 681	1 219 722	4 083	3 347	1 215 209	4 491	3 695	1 211 437	3 677	3 035	1 207 419	3 730	3 089	1 204 346	4 249	3 528
Celkový součet	10 491 492	30 106	2 870	10 517 247	30 027	2 855	10 495 430	28 831	2 747	10 509 286	28 386	2 701	10 510 719	29 177	2 776	10 524 783	30 463	2 894	10 542 942	35 834	3 399	10 565 284	32 798	3 104	10 589 526	33 005	3 117	10 626 430	36 017	3 389



Celková produkce komunálních odpadů v ČR, 2009 - 2018 [tis. t, kg/obyv.]

Kraj	2009 (CENIA)			2010 (CENIA)			2011 (CENIA)			2012 (CENIA)			2013 (CENIA)			2014 (CENIA)			2015 (CENIA)			2016 (CENIA)			2017 (CENIA)			2018 (CENIA)		
	Počet obyvatel	CPKO [tis. t]	CPKO na obyv. [kg/obyv.]	Počet obyvatel	CPKO [tis. t]	CPKO na obyv. [kg/obyv.]	Počet obyvatel	CPKO [tis. t]	CPKO na obyv. [kg/obyv.]	Počet obyvatel	CPKO [tis. t]	CPKO na obyv. [kg/obyv.]	Počet obyvatel	CPKO [tis. t]	CPKO na obyv. [kg/obyv.]	Počet obyvatel	CPKO [tis. t]	CPKO na obyv. [kg/obyv.]	Počet obyvatel	CPKO [tis. t]	CPKO na obyv. [kg/obyv.]	Počet obyvatel	CPKO [tis. t]	CPKO na obyv. [kg/obyv.]	Počet obyvatel	CPKO [tis. t]	CPKO na obyv. [kg/obyv.]	Počet obyvatel	CPKO [tis. t]	CPKO na obyv. [kg/obyv.]
CZ010 Hlavní město Praha	1 242 956	800	644	1 251 726	762	609	1 237 552	801	647	1 243 695	701	563	1 244 762	703	564	1 251 075	712	569	1 262 507	729	578	1 272 732	724	569	1 286 554	704	547	1 301 135	694	533
CZ020 Středočeský kraj	1 239 673	770	621	1 257 194	642	510	1 272 877	636	500	1 285 945	705	548	1 297 209	705	544	1 309 139	707	540	1 320 721	713	540	1 333 249	779	584	1 345 764	802	596	1 360 998	805	591
CZ031 Jihočeský kraj	637 015	271	426	637 910	284	446	635 868	289	454	636 381	294	462	636 443	288	452	636 911	297	466	637 292	307	481	638 307	359	562	639 180	345	540	640 909	357	557
CZ032 Plzeňský kraj	571 199	251	439	572 023	257	449	571 432	268	469	572 016	264	461	572 882	298	520	573 993	281	489	575 665	295	513	577 638	300	519	579 228	313	540	582 601	314	538
CZ041 Karlovarský kraj	307 962	139	451	307 619	144	467	303 461	147	486	302 484	132	437	300 999	130	432	299 880	132	440	298 506	131	438	297 317	158	530	296 106	154	521	295 285	146	494
CZ042 Ústecký kraj	836 128	476	569	835 796	455	545	828 561	462	557	827 317	412	498	825 842	423	512	824 789	408	495	823 381	400	486	822 300	421	511	820 937	430	523	820 580	429	523
CZ051 Liberecký kraj	438 238	278	628	439 483	228	518	438 090	213	487	438 593	210	479	438 473	204	465	439 152	204	466	439 152	217	494	440 179	204	463	440 934	223	505	441 608	235	533
CZ052 Královéhradecký kraj	554 511	243	439	554 296	311	562	553 999	234	423	553 290	248	448	552 053	235	425	551 730	239	433	551 270	255	462	551 177	286	520	550 848	297	540	550 688	305	553
CZ053 Pardubický kraj	515 868	239	463	516 776	259	501	516 227	245	475	516 409	231	447	515 781	250	484	516 109	245	475	516 247	281	545	516 553	274	530	517 243	281	543	519 125	297	571
CZ063 Kraj Vysočina	515 329	214	416	514 800	240	466	511 960	227	443	511 627	236	462	510 522	239	468	510 006	247	484	509 507	258	507	50								