


PŘÍLOHY:

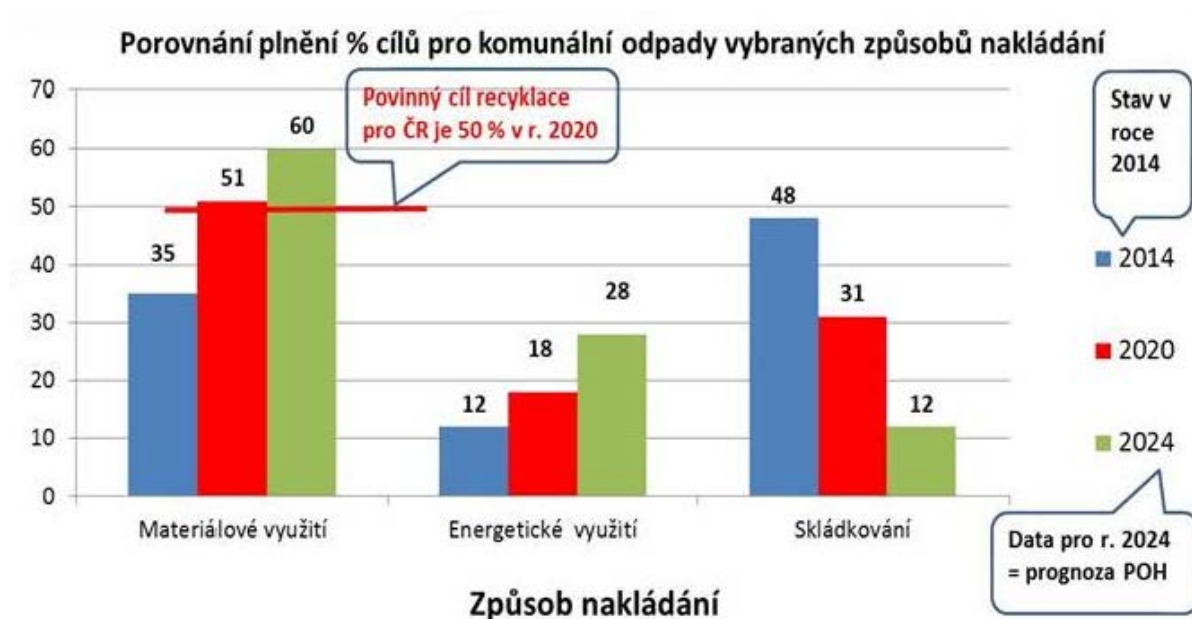
1. ECONOMIC GROWTH POTENTIAL OF MORE CIRCULAR ECONOMIES

Figure E1 Potential jobs in Europe created through expansion in circular economy activity to 2030



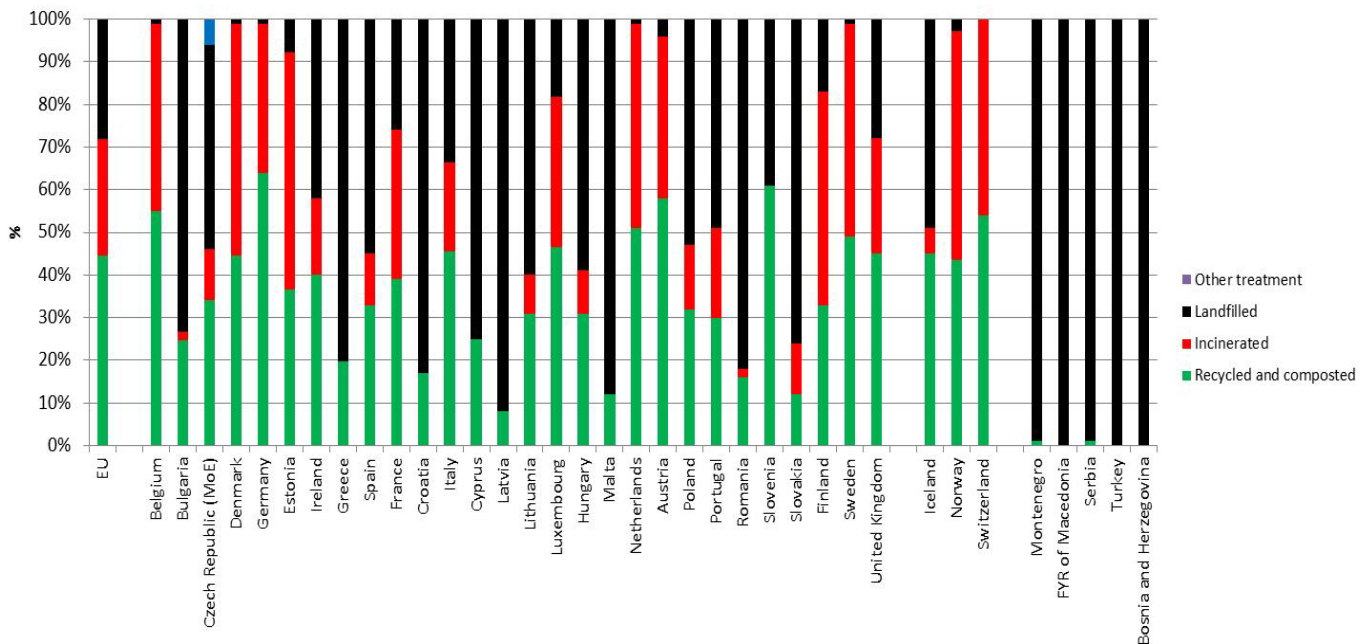
Source: WRAP calculations
(gross jobs estimates by country are in thousands)

2. Porovnání plnění evropských cílů a stanovené cíle ČR pro komunální odpady podle Plánu odpadového hospodářství ČR



Příloha č. 3 a 4 Porovnání nakládání s komunálními odpady v Evropě v roce 2014 z pohledu recyklace, energetického využití a skládkování, MŽP, 2016

Nakládání s komunálním odpadem 2014 (%)



Recyklace a kompostování komunálního odpadu v 2014 (%) - země EU + další

