

Svaz Dovozců Automobilů
Car Importers Association



AKTUÁLNÍ STAV POČTU VOZIDEL NA ALTERNATIVNÍ PALIVA V ČR

Loučeň, 12.4.2018

Josef Pokorný, tajemník SDA

REGISTRACE NOVÝCH OA V ČR ZA ROK DLE PALIVA - ZNAČKY 1-3/2018

ROK 2018 ▼ Březen ▼ VÝBĚR OA - Osobní automobily ▼ Paliva ▼ Po značkách ▼ Zobrazit

Měsíc Rok

Hlavní značky

Jiné značky

Značka	Palivo												Celkem	Podíl
	Benzín	Nafta	CNG	Nafta + CNG	Benzín + CNG	Benzín + LPG	E85	Elektro	Benzín + El.	Nafta + El.	Jiné	Nezařazeno		
Alfa Romeo	33	20	-	-	-	-	-	-	-	-	-	-	53	0.08 %
Audi	129	493	-	-	2	-	-	-	8	-	-	91	723	1.07 %
Bentley	-	-	-	-	-	-	-	-	-	-	-	10	10	0.01 %
BMW	486	969	-	-	-	-	-	23	32	-	-	42	1552	2.29 %
Suzuki	1323	18	-	-	-	-	-	-	-	-	-	2	1343	1.98 %
Škoda	13565	8493	35	-	512	-	-	-	-	-	-	69	22674	33.41 %
Tesla	-	-	-	-	-	-	-	-	-	-	-	26	26	0.04 %
Toyota	2303	179	-	-	-	-	-	-	3	-	-	10	2495	3.68 %
UAZ	-	-	-	-	-	-	-	-	-	-	-	4	4	0.01 %
Volkswagen	3277	2778	50	-	28	-	-	47	8	-	-	75	6263	9.23 %
Volvo	124	330	-	-	-	-	-	-	12	-	-	19	485	0.71 %
Celkem														
Celkem	44238	21679	89	-	564	349	-	107	82	-	-	765	67873	
Podíl	65.18 %	31.94 %	0.13 %	0 %	0.83 %	0.51 %	0 %	0.16 %	0.12 %	0 %	0 %	1.13 %	100%	

REGISTRACE HYBRIDNÍCH POHONŮ V ČR ZA ROK 1-3/2018

ROK 2018 ▼ Březen ▼ VÝBĚR OA - Osobní automobily ▼ Hybridy ▼ Zobrazit

Měsíc

Rok

Typ	Druh hybridu							Celkem	Podíl
	Hybrid BA	Hybrid NM	Plugin BA	Plugin NM	RAX BA	RAX NM	Jiný		
Audi A4	-	-	1	-	-	-	-	1	0.12 %
Audi A5	-	-	7	-	-	-	-	7	0.87 %
Audi A8	9	15	-	-	-	-	-	24	2.99 %
BMW 2 ACTIVE TOURER	-	-	6	-	-	-	-	6	0.75 %
BMW 3	-	-	2	-	-	-	-	2	0.25 %
Toyota YARIS	86	-	-	-	-	-	-	86	10.72 %
Volkswagen GOLF	-	-	1	-	-	-	-	1	0.12 %
Volkswagen PASSAT	-	-	7	-	-	-	-	7	0.87 %
Volvo S90	-	-	4	-	-	-	-	4	0.50 %
Volvo V90	-	-	1	-	-	-	-	1	0.12 %
Volvo XC60	-	-	1	-	-	-	-	1	0.12 %
Volvo XC90	-	-	6	-	-	-	-	6	0.75 %
Celkem									
Celkem	705	15	76	-	6	-	-	802	
Podíl	87.91 %	1.87 %	9.48 %	0 %	0.75 %	0 %	0 %	100 %	

Registrace nových M1 v ČR dle paliva

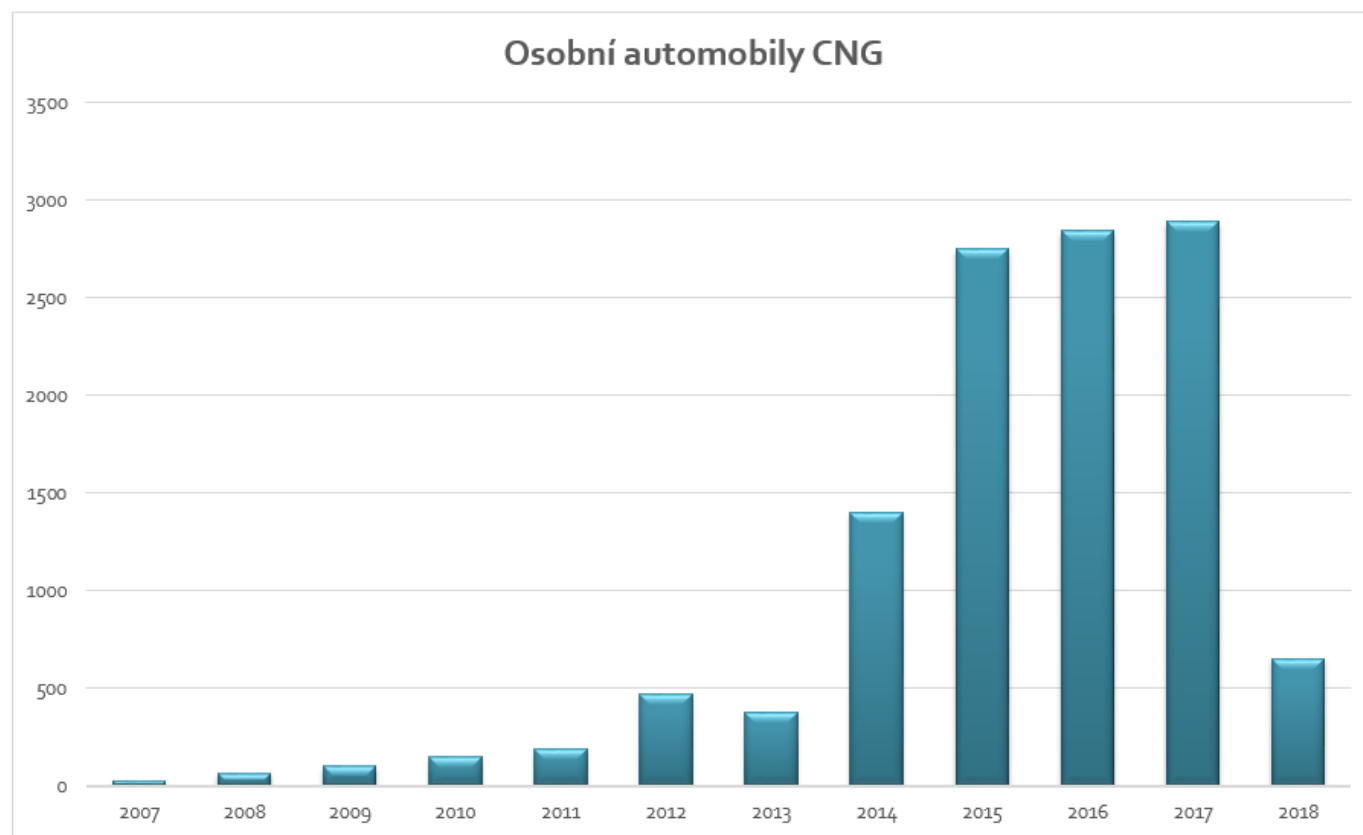
Období 1-12/2017

Položka	Celkem	Podíl
Benzin	158 796	58,46%
Diesel	102 641	37,79%
CNG	2 890	1,06%
Hybrid	2 826	1,04%
LPG	1 200	0,44%
Elektro	307	0,11%
nezjištěno	2 935	1,08%

registrace OA CNG od r.2007

rok	počet vozidel
2007	28
2008	67
2009	103
2010	150
2011	194
2012	470
2013	379
2014	1402
2015	2751
2016	2843
2017	2890
2018	653

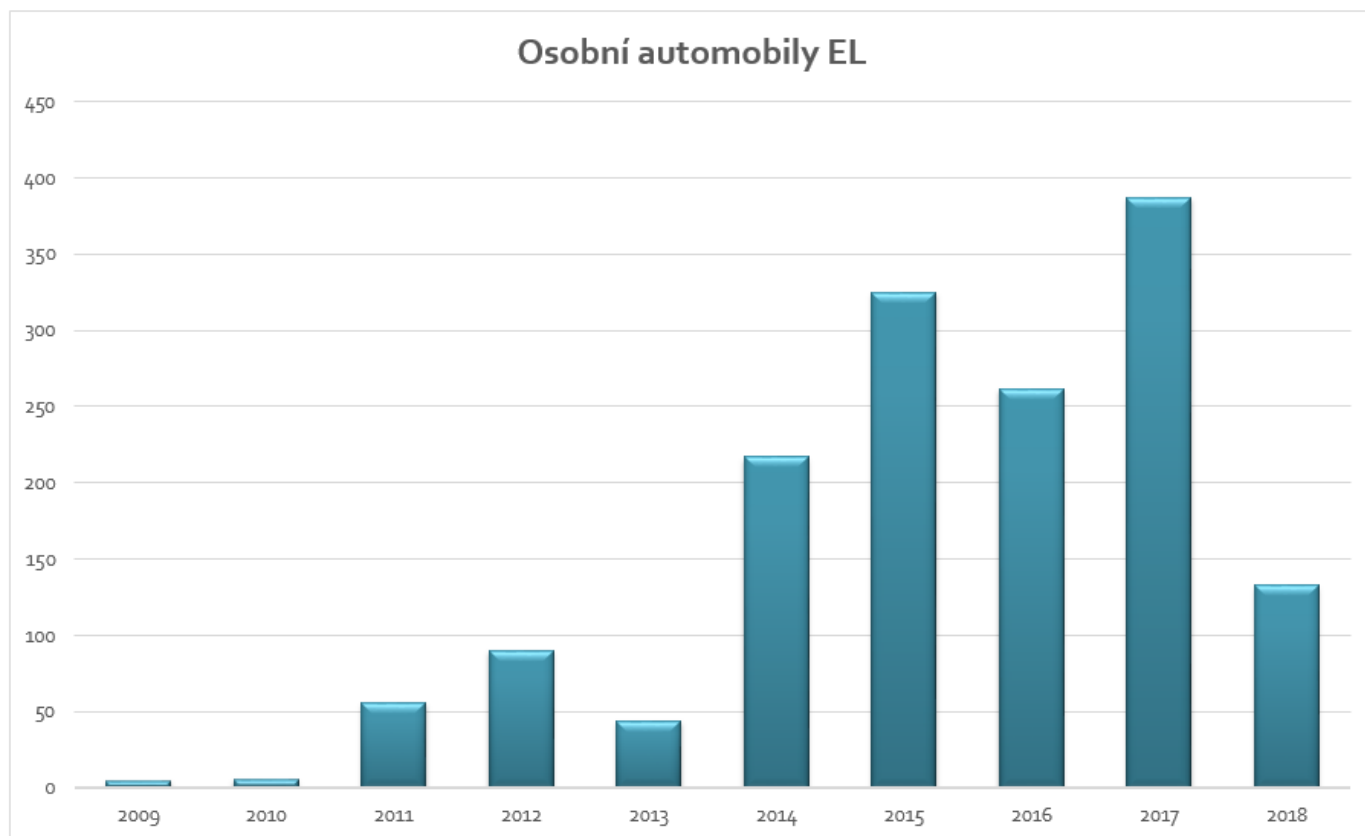
CELKEM 11930



registrace OA EL od r.2009

rok	počet vozidel
2009	5
2010	6
2011	56
2012	90
2013	44
2014	217
2015	325
2016	262
2017	387
2018	133

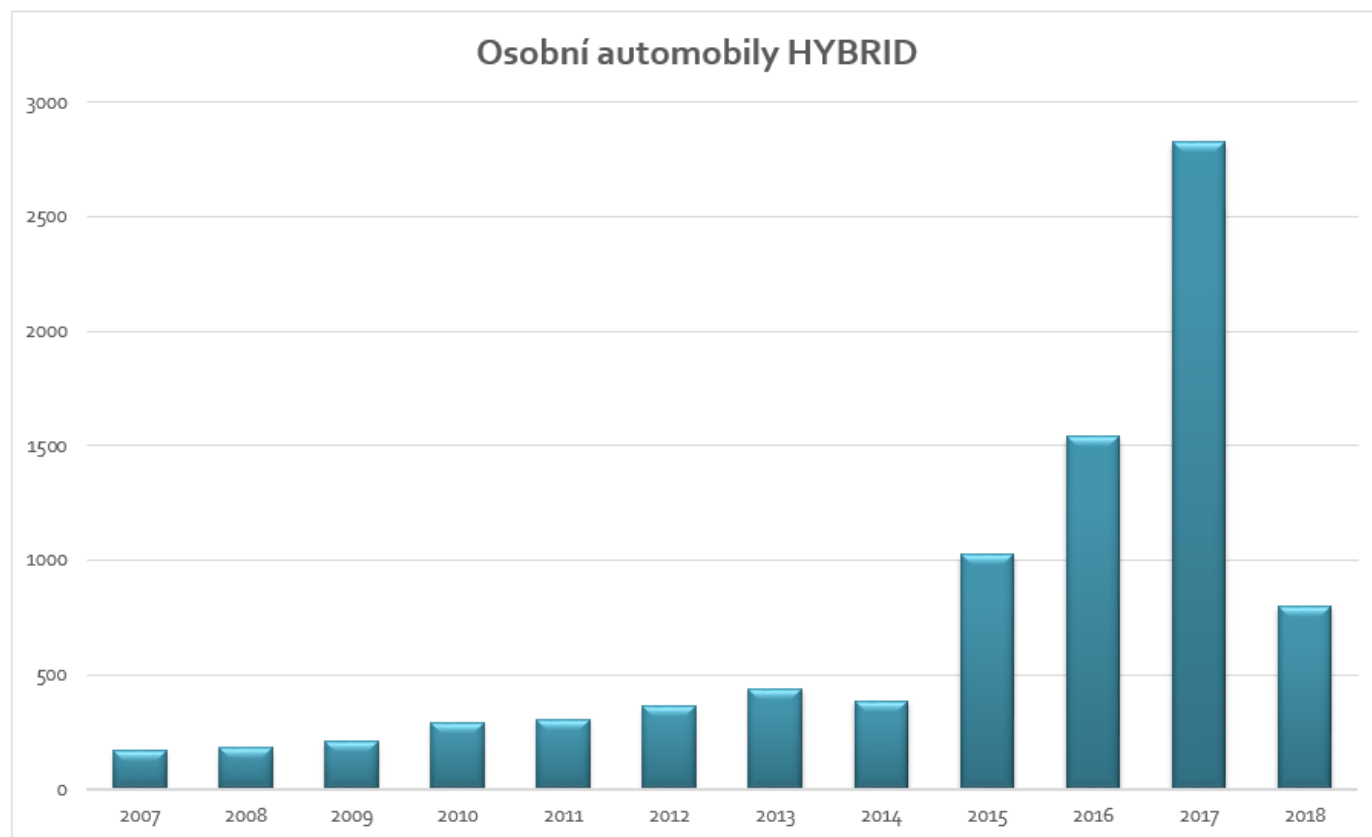
CELKEM 1525



registrace OA HYBRID od r.2007

rok	počet vozidel
2007	170
2008	180
2009	210
2010	290
2011	304
2012	362
2013	438
2014	386
2015	1024
2016	1541
2017	2826
2018	802

CELKEM 8533

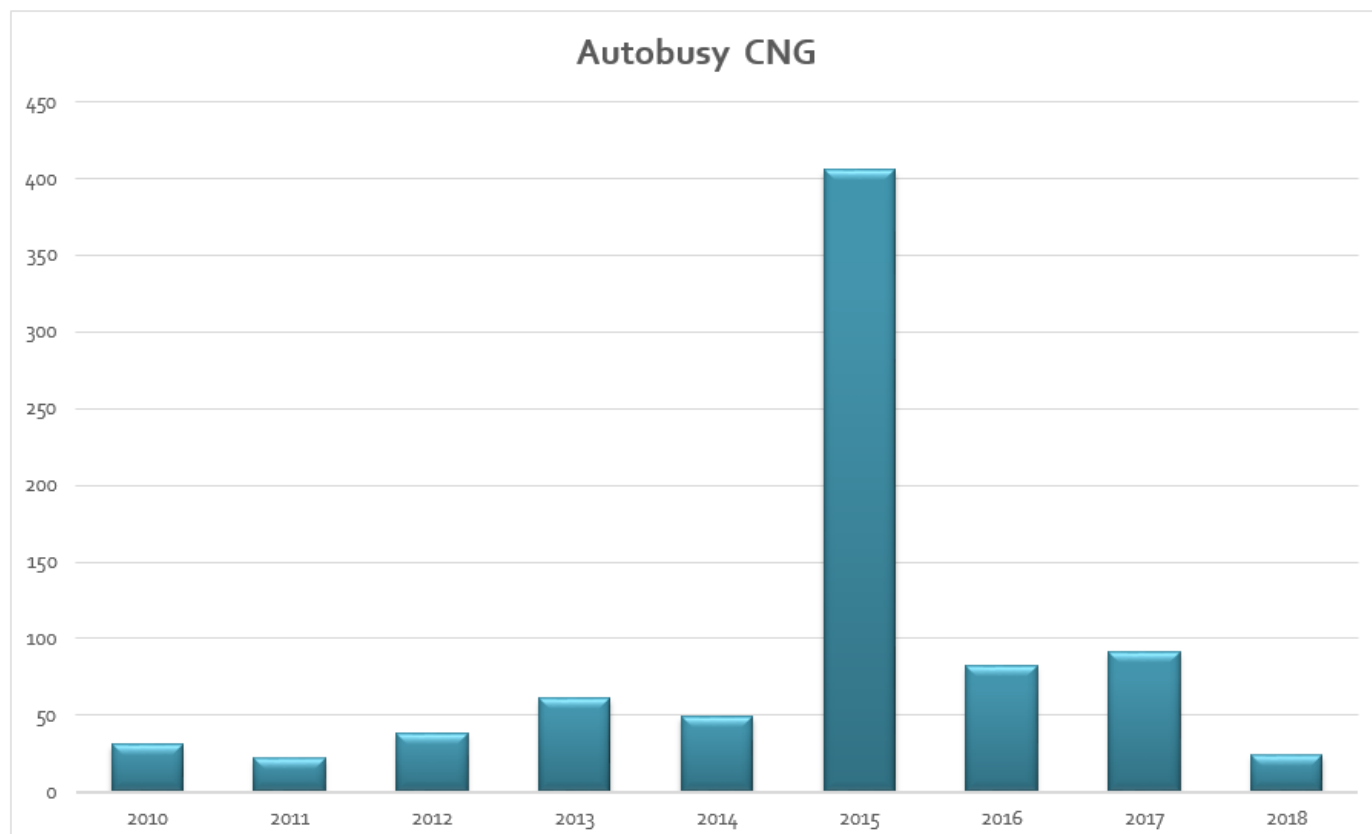


registrace BUS CNG a EL od r.2010

rok	počet vozidel
2010	31
2011	22
2012	38
2013	61
2014	49
2015	406
2016	82
2017	91
2018	24

CELKEM 804 CNG

Autobusy EL za stejné období
16 ks



Pro srovnání aktuální vývoj v klasických palivech

	2017	2017	2018	2018
	Benzín	Diesel	Benzín	Diesel
březen	15592	10270	16447 (+5,5%)	7316 (-28,8%)
březen	58,21%	38,34%	67,26%	29,92%
leden-březen	38013	27614	44238 (16,4%)	21679 (-21,5%)
leden-březen	55,85%	40,57%	65,18%	31,94%

Stát	podíl el vozidel na trhu (%)	hrubý domácí produkt na obyvatele (v EUR)	státní podpora
Belgie	1,7	37400	nižší silniční daň, bonus-malus
Bulharsko	0,05	6600	bez silniční daně
Česká republika	0,1	16500	firmy bez silniční daně
Dánsko	0,9	48400	dočasné snížení registrační daně
Francie	1,4	33400	nižší silniční daň, bonus-malus
Estonsko	0,2	15900	
Finsko	1,2	39000	bez daně odvislé od CO2
Irsko	0,5	56800	sleva registrační daně do r.2021
Itálie	0,2	27600	snížená daň
Litva	0,3	13500	
Lotyšsko	0,3	12800	nižší silniční daň
Maďarsko	0,4	11500	bez registrační a silniční daně
Německo	0,8	37900	příspěvek až 4000 EUR, bez silniční daně
Nizozemí	6,0	40900	bez registrační daně
Norsko	29	64000	osvobození od daně
Polsko	0,1	11000	
Portugalsko	0,9	17900	bez registrační daně
Rakousko	1,5	40000	nižší daň
Řecko	0,0	16300	
Rumunsko	0,1	8600	bez silniční daně
Slovensko	0,1	14900	nižší daň a poplatky
Španělsko	0,3	24000	poplatky ve městech, nižší silniční daň
Švédsko	3,6	46600	příspěvek 20000 SEK
Švýcarsko	2,0	72500	snížení daně
Velká Británie	1,4	36100	nižší silniční daň, bonus-malus

zdroj: ACEA

Prognóza počtu elektromobilů v ČR do roku 2025

rok	počet el. vozidel za rok	Počet el. vozidel Celkem
2013	70	70
2014	230	300
2015	350	650
2016	350	1000
2017	700	1700
2018	1500	3200
2019	4000	7200
2020	6000	13200
2021	10000	23200
2022	15000	38200
2023	20000	58200
2024	25000	83200
2025	30000	113200

- Podrobné statistiky registrací SDA jsou uvedeny na veřejném portálu <http://portal.sda-cia.cz/>

- Děkuji za pozornost!

- Josef Pokorný, tajemník SDA